

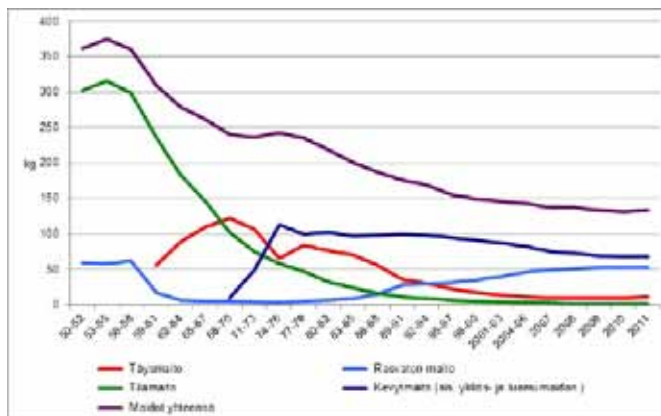
MAITO JA MAITVALMISTEET SUOMESSA: TUOTANTO JA KULUTUS

TUOTANTO VUONNA 2011

284 100	lypsylehmää (keskimäärin 27,7 lehmää maitotilalla)
10 240	maitotilaa
2 190 milj. litraa	maitoa meijeriin, josta valmistetaan:
704,9 milj. litraa	maitoa
212,8 milj. litraa	jogurttia, viiliä ja piimää
111,5 milj. kg	juustoa
19,1 milj. kg	maitojauhetta
40,7 milj. kg	voita
38,3 milj. litraa	kermaa

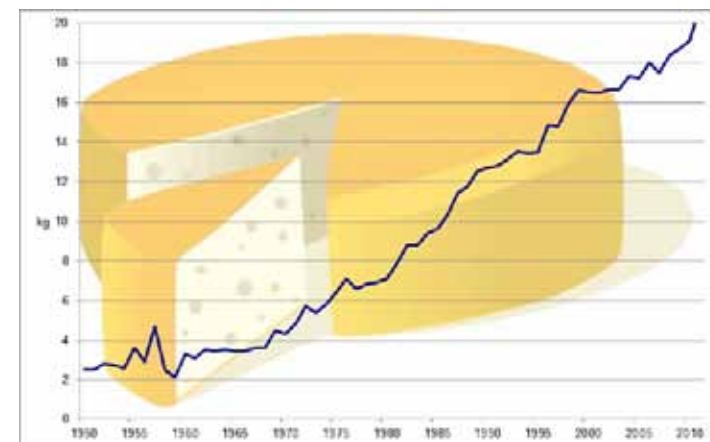
Lähde: ETL / Suomen Meijeriyhdistys

MAIDON KULUTUS kg/henkilö/vuosi



Lähde: TIKE, Ravintotaseet 1950-2011

JUUSTON KULUTUS g/henkilö/vuosi



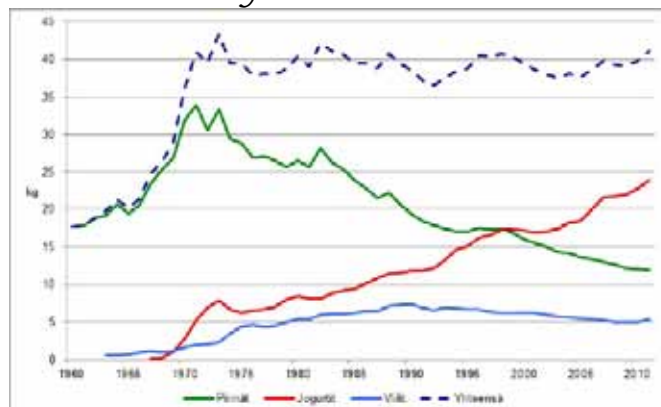
Lähde: TIKE, Ravintotaseet 1950-2011

KULUTUS VUONNA 2011 kg/henkilö/vuosi

133,5	maitoa (ei sis. tilamaitoa)
41,1	jogurttia, piimää, viiliä
20,9	juustoa
7,6	kermaa
7,0	voita, voi-kasviöljyseoksia

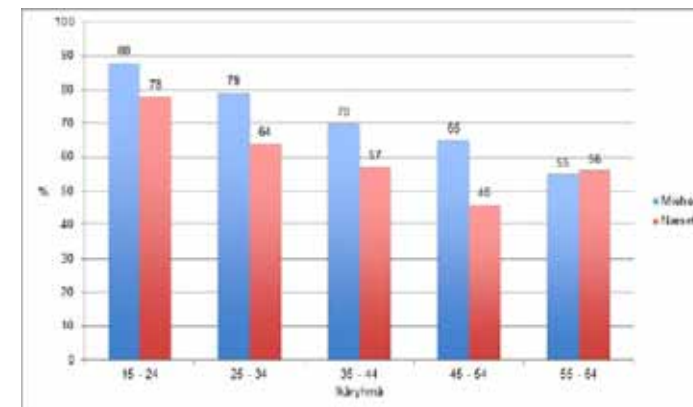
Lähde: Tike, Maa- ja metsätalousministeriön tietopalvelukeskus. Ravintotase 2011, ennako.

HAPANMAITVALMISTEIDEN KULUTUS kg/henkilö/vuosi



Lähde: TIKE, Ravintotaseet 1950-2011

JUO MAITOA VÄHINTÄÄN LASILLISEN PÄIVÄSSÄ (%)



Lähde: Suomalaisen aikuisväestön terveyskäyttäytyminen ja terveys, kevät 2011, THL